



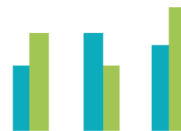
**ParanáBanco**

Apresentação de Resultados | 3T18

<b>3</b>	DESTAQUES
<b>4</b>	LUCRO LÍQUIDO RECORRENTE
<b>5</b>	RENTABILIDADE
<b>6</b>	ÍNDICE DE EFICIÊNCIA
<b>7</b>	CARTEIRA DE CRÉDITO
<b>8</b>	CRÉDITO CONSIGNADO
<b>11</b>	DEMAIS PRODUTOS
<b>12</b>	CAPTAÇÃO
<b>13</b>	CAPITALIZAÇÃO
<b>14</b>	GRUPO SEGURADOR



**R\$ 53,5**  
milhões  
**Lucro líquido recorrente**  
Crescimento de 6,5% em relação ao 2T18.



**16,6%**  
**ROAE recorrente**  
Aumento de 0,7 ponto percentual em  
comparação com o período anterior.



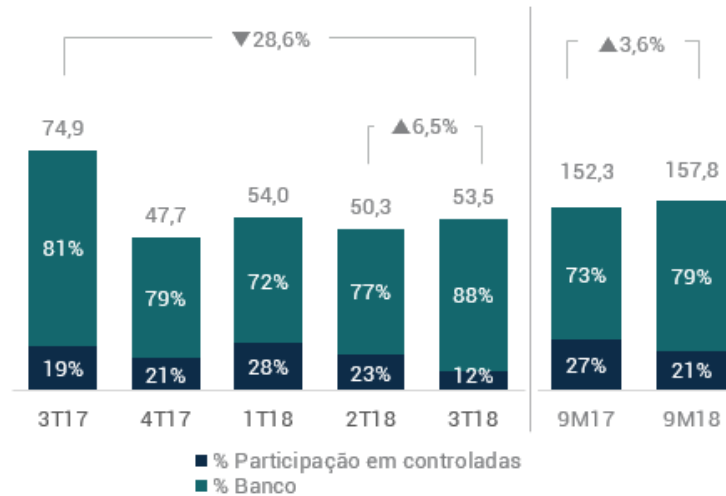
**24,0%**  
**Índice de Basileia**  
Aumento de 1,9 ponto percentual  
versus o 2T18.



**R\$ 1,55 bilhão**  
**Caixa**  
Manutenção de elevada liquidez.

## Lucro líquido recorrente

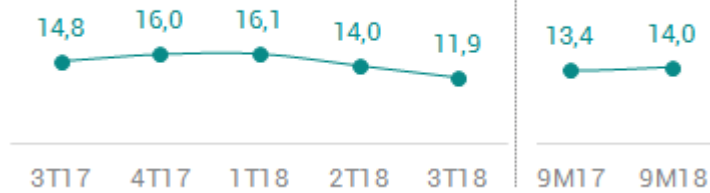
(R\$ milhões)



(R\$ milhões)	3T17	4T17	1T18	2T18	3T18	9M17	9M18
<b>Lucro líquido recorrente</b>	<b>74,9</b>	<b>47,7</b>	<b>54,0</b>	<b>50,3</b>	<b>53,5</b>	<b>152,3</b>	<b>157,8</b>
Banco	60,9	37,5	39,1	38,8	47,3	110,8	125,2
Participação em controladas	14,0	10,2	14,9	11,5	6,2	41,5	32,6

## NIM

(%)



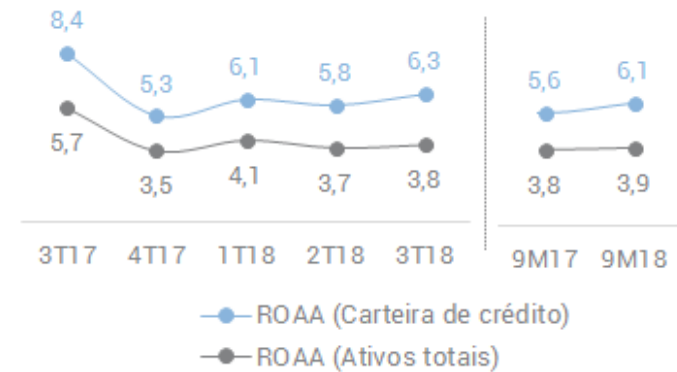
## ROAE recorrente

(%)



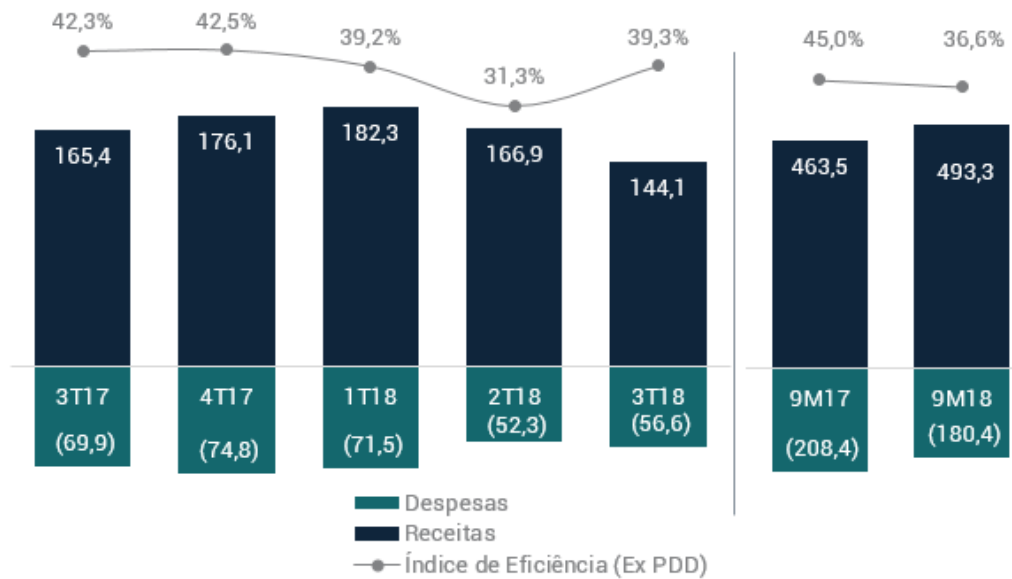
## ROAA recorrente

(%)



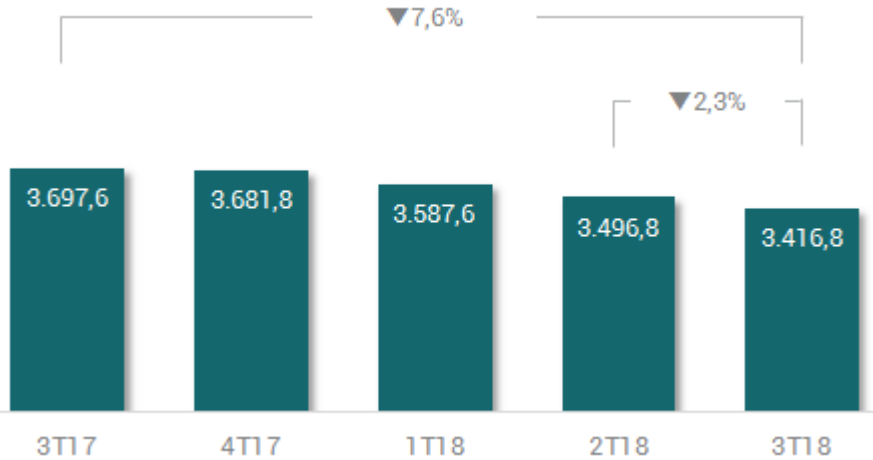
## Índice de Eficiência (ex PDD)

(R\$ milhões)

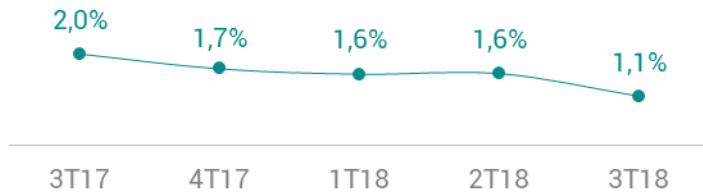


## Carteira de crédito

(R\$ milhões)

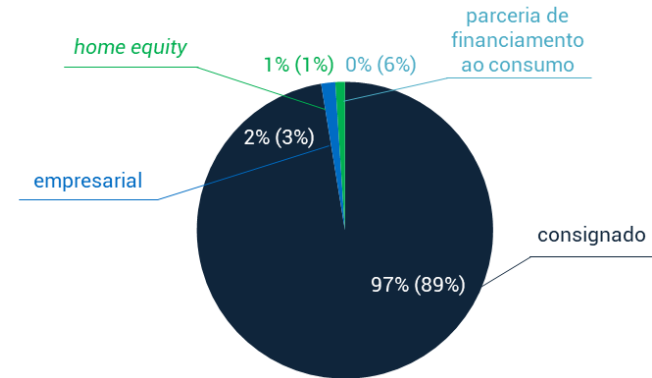


## Nível H

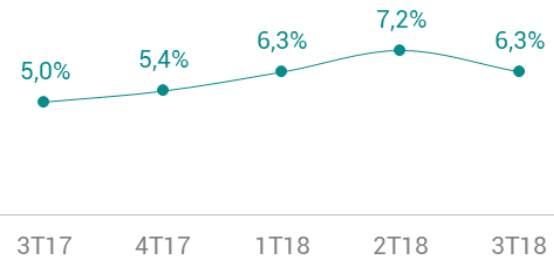


## Composição da carteira

3T18 (3T17)

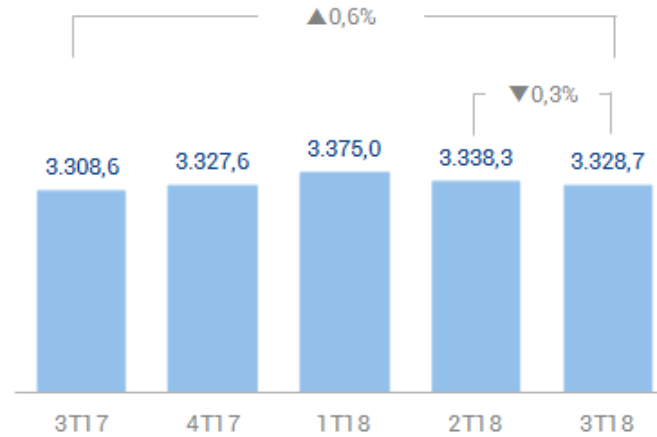


## PDD/Carteira

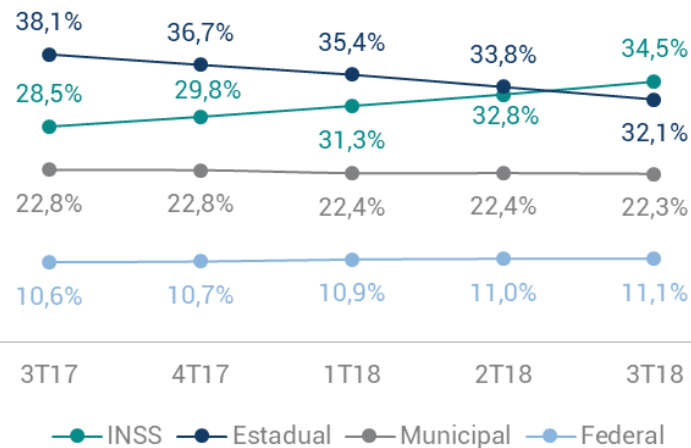


## Carteira

(R\$ milhões)



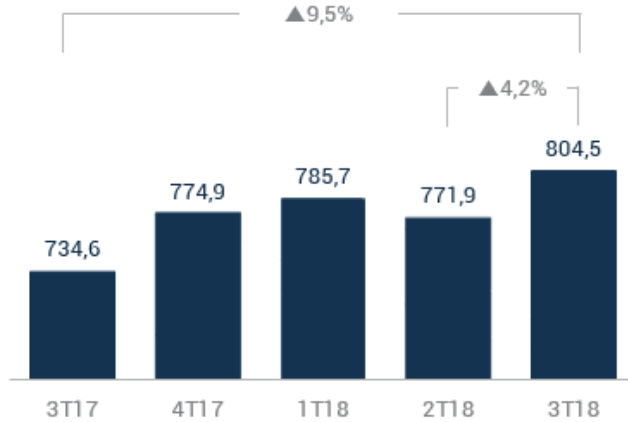
## Distribuição da carteira



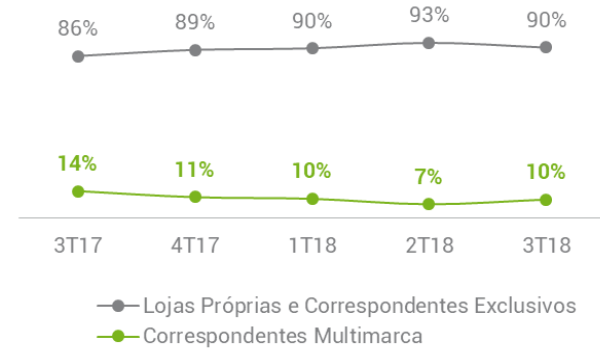


## Originação

(R\$ milhões)

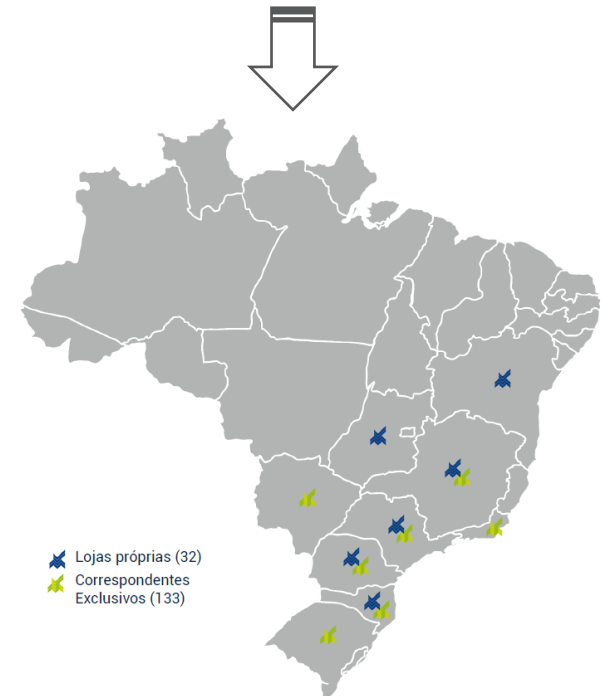
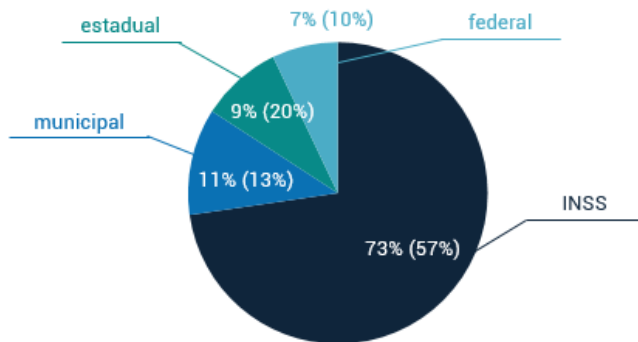


## Participação de Canais na Originação



## Distribuição da Originação

3T18 (3T17)

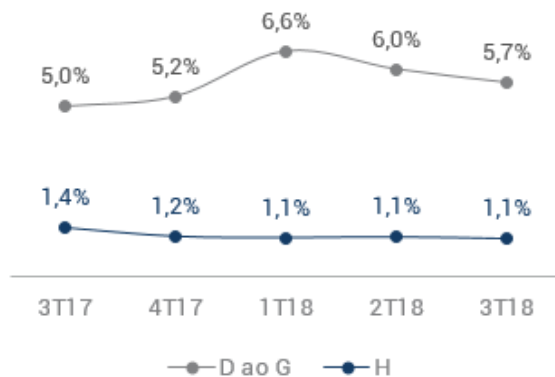


## Classificação A ao H | Crédito Consignado

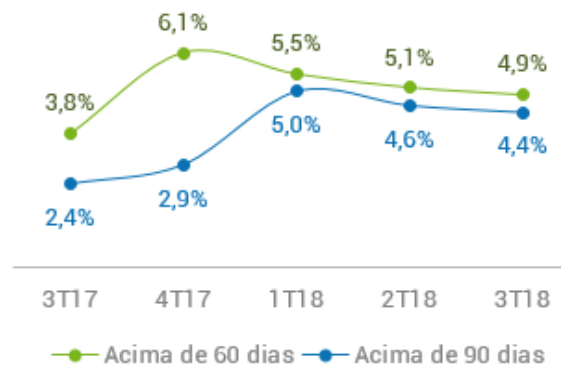
(R\$ milhões)

Nível	Carteira 3T18	% da carteira	Provisão Total	Carteira 2T18	% da carteira	Provisão Total
A	2.988,1	89,8%	14,9	2.981,0	89,3%	14,9
B	73,1	2,2%	0,7	86,5	2,6%	0,9
C	43,0	1,3%	1,3	31,2	0,9%	0,9
D	17,3	0,5%	1,7	17,4	0,5%	1,7
E	56,6	1,7%	17,0	65,0	1,9%	19,5
F	8,7	0,3%	4,3	8,9	0,3%	4,4
G	105,6	3,2%	102,9	110,4	3,3%	108,2
H	36,4	1,1%	36,4	38,0	1,1%	38,0
<b>Total</b>	<b>3.328,7</b>	<b>100,0%</b>	<b>179,3</b>	<b>3.338,3</b>	<b>100,0%</b>	<b>188,6</b>

### Nível

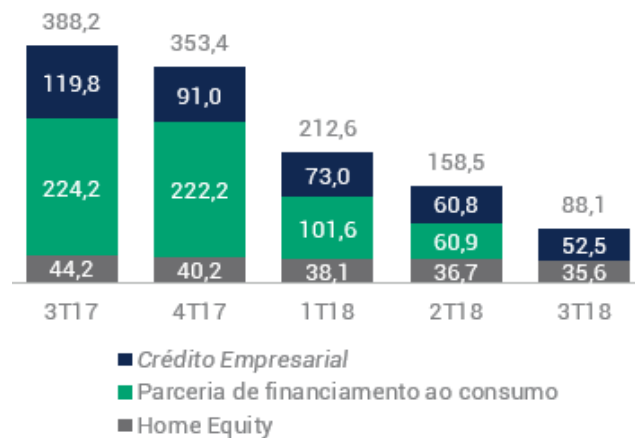


### Dias vencidos



## Produtos

(R\$ milhões)

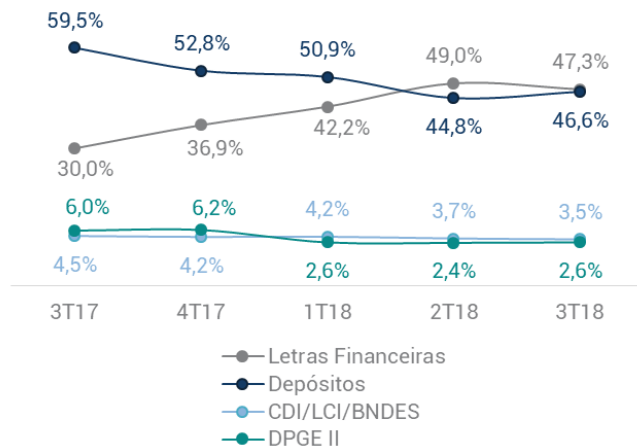


## Classificação A ao H

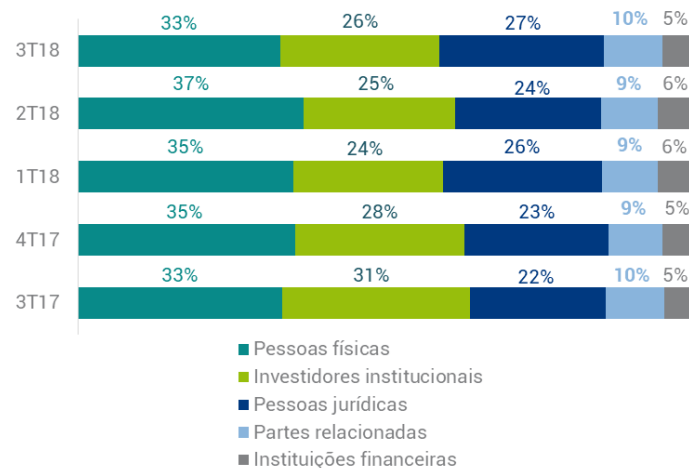
3T18	Crédito Empresarial			Home Equity		
	Nível	Carteira	% da carteira	Provisão	Carteira	% da carteira
A	0,1	0,2%	0,0	24,2	68,1%	0,1
B	8,7	16,5%	0,1	2,4	6,6%	0,0
C	7,2	13,6%	0,2	4,7	13,2%	0,1
D	0,3	0,6%	0,0	1,1	3,0%	0,1
E	0,2	0,4%	0,1	2,0	5,6%	0,6
F	5,3	10,1%	2,6	0,2	0,7%	0,1
G	30,6	58,3%	30,4	0,3	0,8%	0,2
H	0,2	0,3%	0,2	0,7	1,9%	0,7
<b>Total</b>	<b>52,5</b>	<b>100,0%</b>	<b>33,6</b>	<b>35,6</b>	<b>100,0%</b>	<b>2,0</b>

# Captação e Gestão de Ativos e Passivos

## Composição da Captação



## Perfil do Investidor

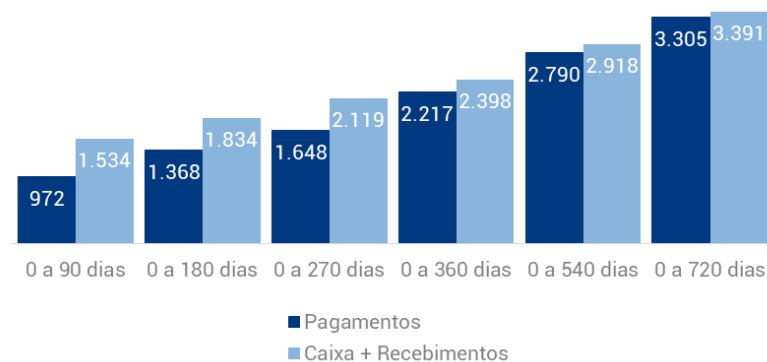


## Caixa

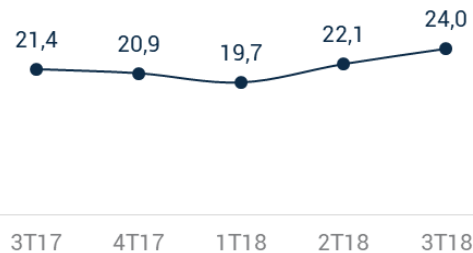
**R\$ 1,55 bilhão**  
Equivalente a 38,6% da captação total

## ALM

(R\$ milhões)



## Índice de Basileia



<b>Adequação de Capital</b> (R\$ milhões)	<b>3T18</b>	<b>2T18</b>	<b>3T18 x 2T18</b>	<b>3T17</b>	<b>3T18 x 3T17</b>
Patrimônio de Referência	861,2	827,3	4,1%	803,1	7,2%
Patrimônio Líquido Exigido	309,5	323,4	(4,3%)	347,0	(10,8%)
Margem sobre Patrimônio de Referência Requerido	551,7	503,9	9,5%	456,1	21,0%
<b>Basileia (%)</b>	<b>24,0</b>	<b>22,1</b>	<b>1,9 p.p.</b>	<b>21,4</b>	<b>2,6 p.p.</b>



50,5% 49,5%

## Junto Holding Brasil

100,0%

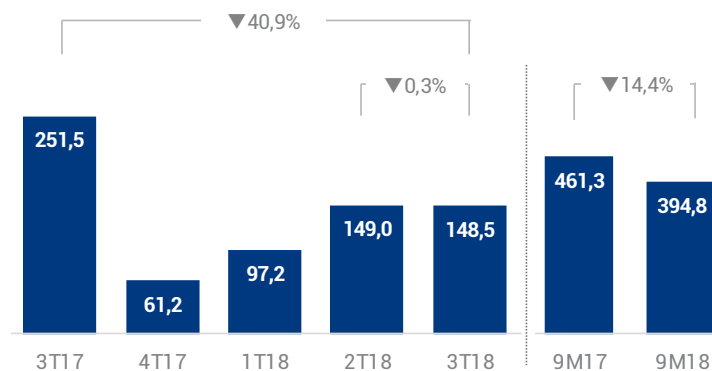
100,0%

Junto Seguros

Junto Resseguros

## Prêmios Diretos

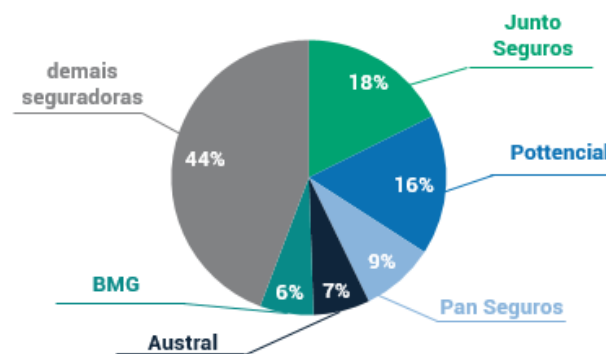
(R\$ milhões)



## Sinistralidade



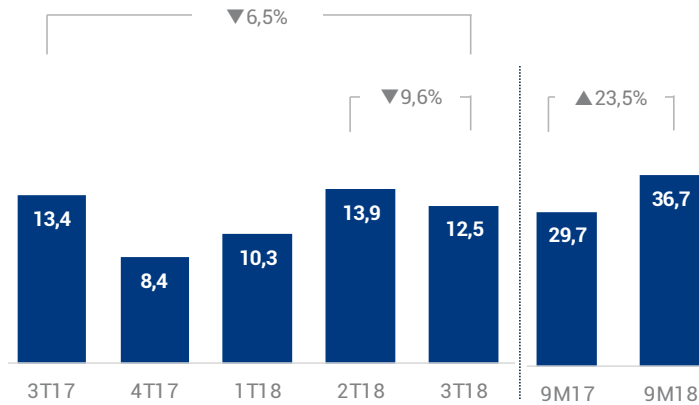
## Market share Prêmios Diretos



Fonte: SUSEP (setembro/2018)

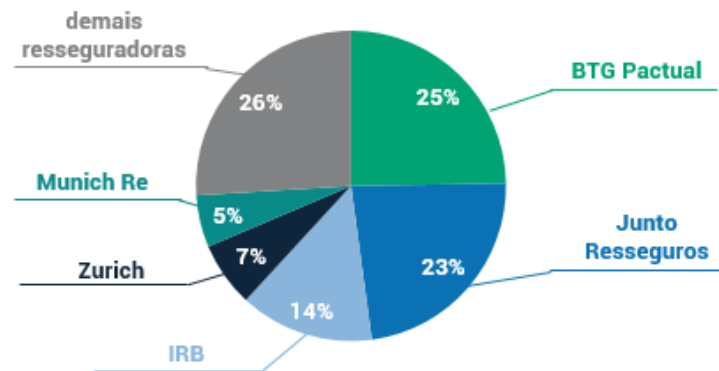
## Prêmios Retidos

(R\$ milhões)



## Market share Prêmios de Resseguros

(Categoria: riscos financeiros)



Fonte: SUSEP (setembro/2018)



**Laercio Schulze de Sousa**

Diretor de RI

**Andressa Gonçalves da Cruz**

Analista de RI

**Djuly Regina de Souza Siqueira**

Analista de RI



[www.paranabanco.com.br/ri](http://www.paranabanco.com.br/ri)  
[ri@paranabanco.com.br](mailto:ri@paranabanco.com.br)



41 3351 9645

## Disclaimer

As informações contidas neste material sobre eventos futuros estão expostas a riscos e incertezas e sujeitas a alterações, decorrentes, entre outros fatores: do comportamento do mercado, da situação econômica e política do Brasil e de modificações legislativas e regulamentares. As informações aqui apresentadas são inteiramente baseadas nas expectativas da Administração do Banco quanto ao seu desempenho futuro, não constituindo qualquer garantia de resultados.

As análises contidas neste release foram elaboradas com base nas demonstrações financeiras as quais foram divulgadas de acordo com a Resolução 4403/2015 do Bacen, a qual dispensa a elaboração de demonstrações contábeis consolidadas. Assim, as instituições não financeiras controladas pelo Paraná Banco, no caso a Junto Seguros, Junto Resseguros e Junto Latam foram contabilizadas por equivalência patrimonial, de acordo com a participação de 50,5% detida pelo Paraná Banco.